






| PROGRAMA | OBJETIVO | CÓDIGO BP | PROYECTO | No. META | DESCRIPCIÓN META ESTABLECIDA | UNIDAD DE MEDIDA | META 2021 | SEGUIMIENTO METAS | | | | | | PRESUPUESTO INICIAL | PRESUPUESTO FINAL | PRESUPUESTO EJECUTADO | % PRESUPUESTO EJECUTADO 1er trimestre | % PRESUPUESTO EJECUTADO al 2do trimestre | % PRESUPUESTO EJECUTADO al 3er TRIMESTRE | % PRESUPUESTO EJECUTADO al 4o TRIMESTRE | PLANES INSTITUCIONALES | | | | | | | | RESPONSABLES DE EJECUCIÓN | | | | | |
|----------------------------|------------------------------------------------------------------------------------------------------------------------------------------------------------------------------------------------------------------------------------------------------------------|-----------|---------------------------------------------------------------------------------------------------------------------|---------------------------|-------------------------------------------------------------------------------------------------------------------------------------------------------------------------------------------------------|---------------------------------------------------------------------|-----------|-------------------|---------------|---------------|---------------|----------------|-------------------|---------------------|-------------------|-----------------------|---------------------------------------|------------------------------------------|------------------------------------------|-----------------------------------------|------------------------|-----|------|----|--------|-------|------|------|-----------------------------------------------|--------------------------------------------------|-------------------------|--|--|--|
| | | | | | | | | 1er trimestre | 2do trimestre | 3er trimestre | 4to trimestre | Total cumplido | % de cumplimiento | | | | | | | | FINAN | PAA | PETI | PI | PTASST | PAYAC | PETI | PTSP | | PSPI | | | | |
| 1. Programas de Formación |  Establecer una oferta académica alineada con las exigencias del desarrollo productivo, social, cultural de la región, con base en la pertinencia y la calidad académica. | 23111 | Ampliación y actualización de la oferta de pregrado y posgrado en la institución Universitaria Antonio José Camacho | 1.1.1 | Programas renovados y nuevos, evaluados en SACEJ, alineados con las exigencias del desarrollo productivo, social y cultural de la región, con base en la pertinencia y la calidad académica ofertados | Número de Programas renovados y nuevos, evaluados en SACEJ | 4 | 1 | 1 | - | 2 | 4 | 100% | \$ 12.263.522.000 | \$ 16.803.522.000 | \$ 14.547.253.609 | 15,9% | 23,6% | 11,9% | 38,7% | | | | | | | | | | Vicerrectoría Académica y Unidades Académicas | | | | |
| | | | | | | | | | | | | | | | | | | | | | | | | | | | | | | | | | | |
| | | 23112 | Modernización curricular de la institución Universitaria Antonio José Camacho | 1.2.1 | Proceso de autoevaluación con fines de acreditación | Número de procesos realizados | 1 | - | - | 0 | 1 | 100% | \$ 200.000.000 | \$ 200.000.000 | \$ 187.372.416 | 85,7% | 7,4% | 0,6% | 0,0% | | | | | | | | | | Vicerrectoría Académica y Unidades Académicas | | | | | |
| TOTAL DEL PROGRAMA | | | | | | | | | | | | 100% | \$ 12.463.522.000 | \$ 16.993.522.000 | \$ 14.734.626.025 | | | | | | | | | | | | | | | | | | | |
| 2. Investigación |  Fortalecer las capacidades institucionales para desarrollar investigación pertinente y relevante para la comunidad académica y la sociedad en general. | 23331 | Fortalecimiento de la investigación en la institución Universitaria Antonio José Camacho | 2.1.1 | Proyectos en cooperación con grupos de investigación de ES externas, presentados en convocatorias de Investigaciones 2021 | NÚMERO | 10 | - | - | - | 10 | 100% | | | | | | | | | | | | | | | | | | Decano Decanato Asociado de Investigaciones | | | | |
| | | | | 2.1.2 | Presentar proyectos para financiación externa. | NÚMERO | 5 | - | 5 | 1 | 1 | 7 | 140% | | | | | | | | | | | | | | | | | | | | | |
| | | | | 2.1.3 | Presentar productos de nuevo conocimiento y/o obtenido tecnológicamente. | NÚMERO | 20 | 8 | - | 6 | 6 | 20 | 100% | \$ 1.000.000.000 | \$ 527.000.000 | \$ 478.916.176 | 12,2% | 17,7% | 22,5% | 38,5% | | | | | | | | | | | | | | |
| | | | | 2.1.4 | Actividades y/o acciones para que en el 2021 los investigadores se mantengan en 2 grupos en B y en C. | NÚMERO | 70 | 30 | - | 20 | - | 70 | 100% | | | | | | | | | | | | | | | | | | | | | |
| | | | | 2.1.5 | Seminarios activos y articulados con los grupos de investigación en 2021, para fomentar la investigación formativa en los programas académicos. | NÚMERO | 300 | 170 | - | 40 | 50 | 75 | 335 | 112% | | | | | | | | | | | | | | | | | | | | |
| | | | | TOTAL DEL PROGRAMA | | | | | | | | | | | | 110% | \$ 1.000.000.000 | \$ 527.000.000 | \$ 478.916.176 | | | | | | | | | | | | | | | |
| 3. Proyección Social |  Incrementar el impacto de la proyección social mejorando el reconocimiento de la institución en el entorno. | 23441 | Fortalecer el impacto de la proyección social en la institución | 3.1.1 | Participantes en las actividades de proyección social | NÚMERO | 800 | - | 1.853 | - | 1.447 | 3.260 | 410% | 470.000.000 | 800.000.000 | 797.802.485 | 9,54% | 4,22% | 54,13% | 22,77% | | | | | | | | | Director Operativo de Proyección Social | | | | | |
| | | | | 3.2.1 | Apoyar la movilidad nacional e internacional, salidas y entradas, de funcionarios y estudiantes para procesos formativos, investigativos, eventos, o prácticas | NÚMERO | 25 | 70 | 140 | 71 | 207 | 580 | 2320% | | | | | | | | | | | | | | | | | | | | | |
| | | 23442 | Fortalecimiento de las relaciones interinstitucionales de la institución Universitaria Antonio José Camacho | 3.2.2 | Dinamización de convenio de cooperación con el sector académico, gubernamental y otras organizaciones. | Porcentaje | 35 | 20 | 35 | 35 | 9 | 59 | 169% | \$ 814.100.000 | \$ 994.100.000 | \$ 901.132.428 | 84,4% | 18,93% | 58,50% | 3,78% | | | | | | | | | | | | | | |
| | | | | 3.2.3 | Participación activa en redes académicas y de desarrollo organizacional | NÚMERO | 15 | 5 | 5 | 4 | 6 | 16 | 107% | | | | | | | | | | | | | | | | | | | | | |
| | | | | 3.2.4 | Proyectos e iniciativas de cooperación presentados. | NÚMERO | 10 | 8 | 16 | 12 | 4 | 40 | 400% | | | | | | | | | | | | | | | | | | | | | |
| | | | | TOTAL DEL PROGRAMA | | | | | | | | | | | | 861% | \$ 1.284.100.000 | \$ 1.874.100.000 | \$ 1.699.934.913 | | | | | | | | | | | | | | | |
| 4. Bienestar Universitario |  Desarrollar el potencial de la capacidad institucional para el bienestar de la comunidad universitaria. | 23551 | Fortalecer el bienestar institucional en la comunidad universitaria de la UNACJ | 4.1.1 | Número de Participaciones en las diferentes actividades de Bienestar Institucional. | NÚMERO DE PARTICIPANTES POR ÁREA | 15000 | 460 | 602 | 907 | 969 | 31.426 | 210% | \$ 1.253.910.000 | \$ 1.309.910.000 | \$ 1.261.289.541 | 42,85% | 4,66% | 24,30% | 24,49% | | | | | | | | | | Directores de Oficina de Bienestar Universitario | | | | |
| | | | | 4.1.2 | Evaluación de satisfacción del bienestar institucional | PORCENTAJE | 0,75 | - | - | 0,864 | 0,8456 | 113% | | | | | | | | | | | | | | | | | | | | | | |
| TOTAL DEL PROGRAMA | | | | | | | | | | | | 161% | \$ 1.253.910.000 | \$ 1.309.910.000 | \$ 1.261.289.541 | | | | | | | | | | | | | | | | | | | |
| 5. Desarrollo Profesional |  Conseguir un cuerpo profesional suficiente y cualificado para la docencia, la investigación y la proyección social, comprometido con la calidad y las metas institucionales. | 23221 | Conseguir el programa de formación y desarrollo profesional en la institución Universitaria Antonio José Camacho | 5.1.1 | Aumento del índice de formación por personal docente. | Número de cursos en formación por personal docente | 12 | 3 | 5 | 7 | - | 15 | 125% | | | | | | | | | | | | | | | | | | | | | |
| | | | | 5.1.2 | Aumento de la Participación en procesos de capacitación para el fortalecimiento de la competencia profesional. | Número de profesores participantes en los procesos de capacitación. | 580 | 265 | 42 | - | 433 | 740 | 131% | \$ 105.800.000 | \$ 72.800.000 | \$ 72.201.252 | 45,16% | 3,75% | 26,25% | 25,28% | | | | | | | | | | | Vicerrectoría Académica | | | |

